

Informe de Recaudación

Marzo 2007

La Dirección General de Impuestos Internos recaudó durante el mes de marzo de 2007 la cantidad **RD\$10,480 millones**, superando las recaudaciones del mismo período del año anterior en **RD\$ 1,332 millones**, para un **crecimiento de 15%**. En el mes en estudio la meta de recaudación fue superada en **RD\$434 millones**. (Ver Gráfico No.1)

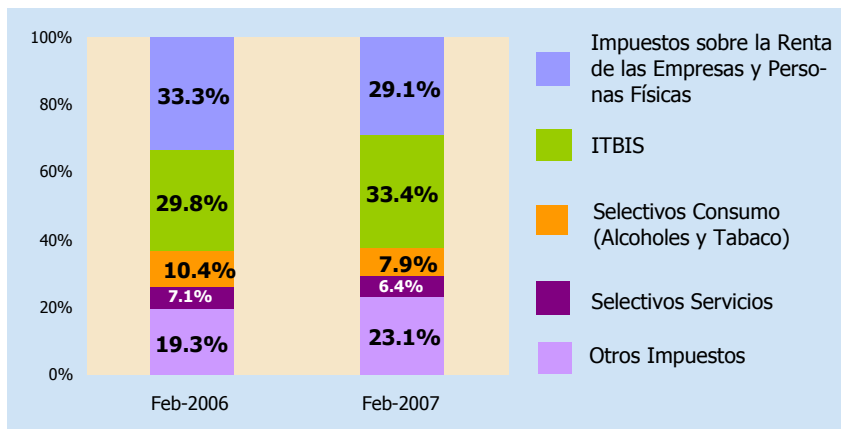
Gráfico No. 1



Participación por Impuesto

En el período de análisis se destaca la participación del Impuesto Sobre la Renta de Empresas y Personas Físicas que representaron el 29%. El ITBIS tuvo una participación de 33%, este porcentaje es superior al mismo mes del año anterior debido al crecimiento sin precedente por la aplicación del Número de Comprobante Fiscal. Los Impuestos Selectivos al Consumo que incluyen Alcoholes y Tabaco obtuvieron una participación de apenas 8%, esta disminución se atribuye al aumento de las ventas anticipadas a la aplicación de la Ley 495-06 de Rectificación Fiscal la cual aumentó los impuestos a dichos productos. Por otro lado, los Impuestos Selectivos a los Servicios contribuyeron en 6 por ciento, mientras que Otros Impuestos representaron un 24%. (Ver Gráfico No. 2)

Gráfico No. 2



Recaudación Efectiva y Estimada por Impuestos

Efecto de la Implementación del Número de Comprobante Fiscal:

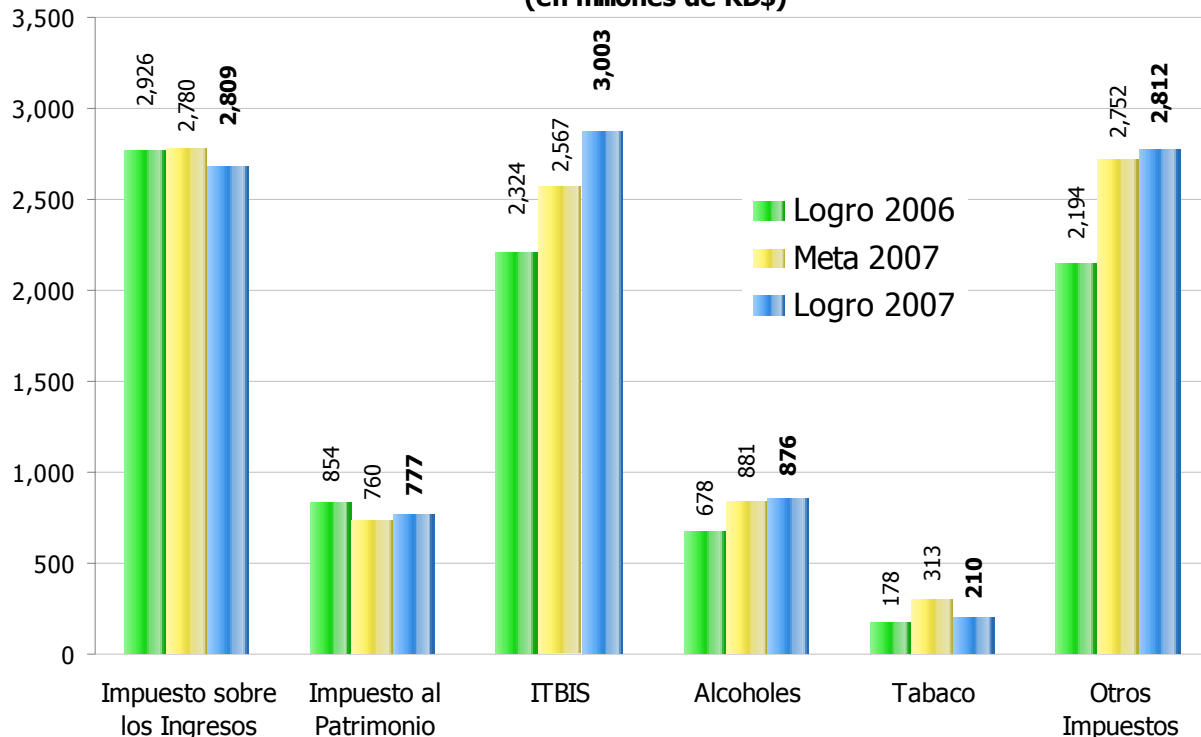
El ITBIS recaudado por la DGII **aumentó en 30 por ciento** al comparar marzo del 2006 vs marzo del 2007. Al mismo tiempo, la meta fue superada en **RD\$436 millones** según lo estimado en el mes en estudio. Es importante destacar que este crecimiento sin precedentes se da a pesar de que la base imponible y la tasa del ITBIS no fueron incrementadas. Por lo tanto, este aumento es producto de la mejora en la eficiencia de la Administración Tributaria por la aplicación del Número de Comprobante Fiscal (NCF).

Otro indicador del éxito de la implementación del NCF es el crecimiento de 40% de las Ventas Gravadas con ITBIS que reportan los contribuyentes a esta Dirección General.

Compensación Automática de Saldos a Favor del Contribuyente: Se recuerda que la DGII viene compensando de forma automática saldos de ISR a favor de los contribuyentes cumpliendo así con las disposiciones de la Ley 557-05 de Reforma Tributaria. Estos saldos acumulados tienen su origen en las pérdidas generadas por las empresas producto de la crisis del año 2003. Al 31 de Marzo se han compensado RD\$4,920 millones por este concepto. Este punto es muy positivo para los contribuyentes ya que se han compensado dichos saldos que en años anteriores no se podían realizar automáticamente lo que ha provocado una disminución del ISR con respecto al año anterior. (ver gráfico No. 3)

Gráfico No. 3

Evolución de la Recaudación del mes de Marzo Comparativo Logro 2006, meta 2007 y logro 2007 (en millones de RD\$)



En otro orden, el Impuesto Selectivo al Consumo de Alcoholes (Ron y Cerveza) creció en 29 por ciento al comparar marzo 2007 vs marzo 2006 mientras que el Selectivo al Consumo del Tabaco creció en 18%. Este aumento se atribuye a la aplicación de la Ley 495-06 de Rectificación Fiscal la cual aumentó los impuestos a dichos productos.

No obstante, la recaudación del mes en estudio, refleja un déficit de RD\$5.6 millones para el caso de Alcoholes y de RD\$103 millones para Cigarrillos. Dicho déficit es producto de la disminución en la cantidad declarada de litros de alcohol y cantidad de cigarrillos.

**Recaudación Efectiva
Marzo 2007 vs Marzo 2006
(en millones de RD\$)**

Conceptos	Recaudación Marzo		Diferencia	
	2006	2007*	Absoluta	Relativa
Impuesto sobre los Ingresos	2,925.5	2,809.3	(116.20)	-4%
Impuesto al Patrimonio	854.3	777.0	(77.30)	-9%
ITBIS	2,324.3	3,003.4	679.10	29%
Alcoholes	678.0	875.8	197.80	29%
Tabaco	178.0	209.8	31.80	18%
Otros Impuestos	2,194.1	2,811.7	617.60	28%
Total	9,154.2	10,487.0	1,332.80	15%

*Preliminar

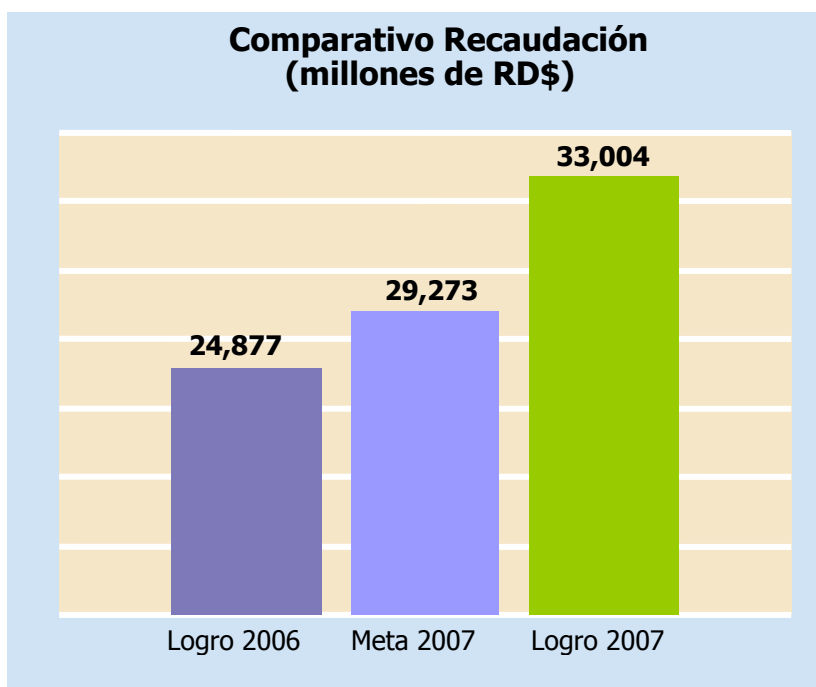
**Recaudación Efectiva vs Estimada
Marzo 2007
(en millones de RD\$)**

Conceptos	Estimado	Efectivo*	Diferencia	
			Absoluta	Relativa
Impuesto sobre los Ingresos	2,779.6	2,809.3	29.70	1%
Impuesto al Patrimonio	759.9	777.0	17.10	2%
ITBIS	2,567.0	3,003.4	436.40	17%
Alcoholes	881.4	875.8	(5.60)	-1%
Tabaco	312.9	209.8	(103.10)	-33%
Otros Impuestos	2,752.3	2,811.7	59.40	2%
Total	10,053.1	10,487.0	433.90	4%

*Preliminar

Recaudación Acumulada 1er Trimestre 2007 (Enero-Marzo)

En el Primer Trimestre del 2007 la DGII recaudó la cantidad **RD\$33,004 millones**, superando las recaudaciones del mismo período del año anterior en **RD\$ 8,127 millones**, para un **crecimiento de 33%**. En dicho trimestre la meta de recaudación fue superada en **RD\$3,730 millones**. (Ver Gráfico siguiente)

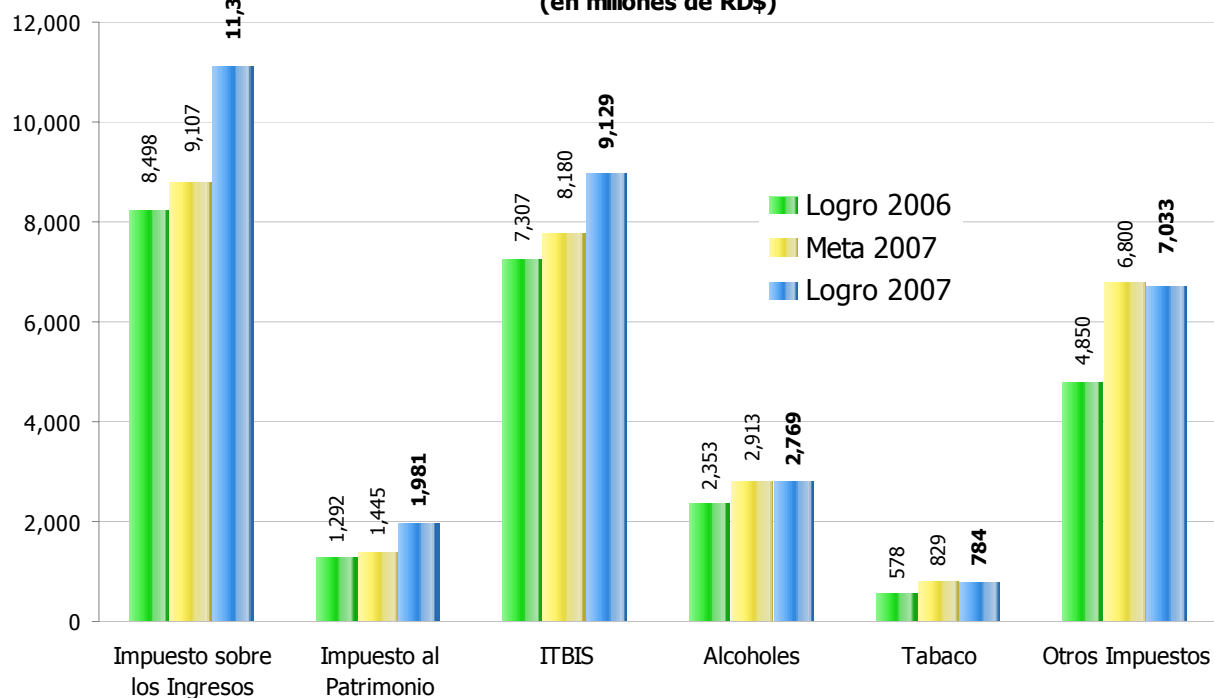


Recaudación Efectiva Enero-Marzo 2007 vs Enero-Marzo 2006 (en millones de RD\$)

Conceptos	Enero-Marzo 2007		Diferencia	
	2006	2007*	Absoluta	Relativa
Impuesto sobre los Ingresos	8,497.9	11,309.2	2,811.30	33%
Impuesto al Patrimonio	1,291.5	1,980.7	689.20	53%
ITBIS	7,307.0	9,128.7	1,821.70	25%
Alcoholes	2,353.0	2,768.6	415.60	18%
Tabaco	577.9	784.3	206.40	36%
Otros Impuestos	4,849.7	7,032.5	2,182.80	45%
Total	24,877.0	33,004.0	8,127.00	33%

*Preliminar

**Evolución de la Recaudación Enero-Marzo
Comparativo Logro 2006, meta 2007 y logro 2007
(en millones de RD\$)**



**Recaudación Efectiva vs Estimada
Enero-Marzo 2007
(en millones de RD\$)**

Conceptos	Estimado	Efectivo*	Diferencia	
			Absoluta	Relativa
Impuesto sobre los Ingresos	9,106.8	11,309.2	2,202.40	24%
Impuesto al Patrimonio	1,444.7	1,980.7	536.00	37%
ITBIS	8,180.3	9,128.7	948.40	12%
Alcoholes	2,912.7	2,768.6	(144.10)	-5%
Tabaco	829.3	784.3	(45.00)	-5%
Otros Impuestos	6,799.6	7,032.5	232.90	3%
Total	29,273.4	33,004.0	3,730.60	13%

*Preliminar